

1連アルミ梯子

リース品

販売品

最大使用質量

150kg



支柱外寸：392mm

最大外寸：421mm

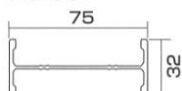


滑り止め端具ユニット部分

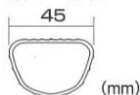


アルフロジョイント構造

支柱形状



踏ざん形状



(mm)



1ALF-41

型式	全長 (m)	質量 (kg)
1ALF - 21	2.05	5.0
1ALF - 31	3.07	7.2
1ALF - 41	4.09	9.0
1ALF - 51	5.11	11.1
1ALF - 61	6.13	13.3

- アルフロジョイント構造で、ねじれやたわみに強く、耐久性に優れています。
- 苛酷な条件下でより優れた総合性能を発揮します。梯子取付金具 LH、LHZ、LHS 対応梯子です。



角柱用(LH-36B)

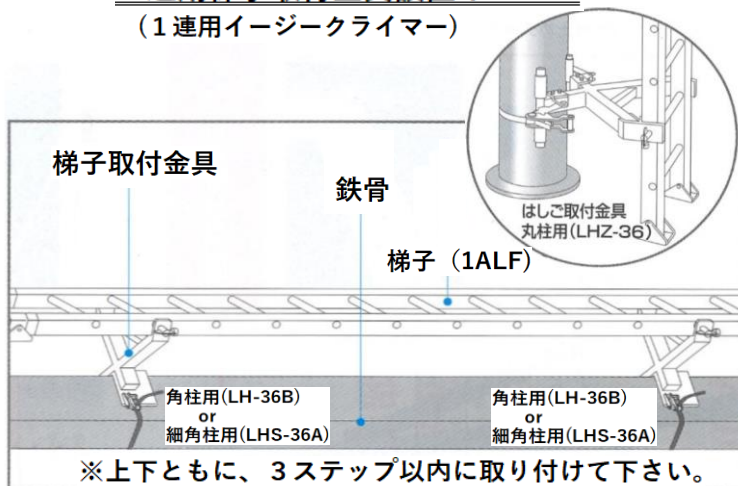
丸柱用(LHZ-36)



細角柱用(LHS-36A)

1連用梯子取付金具設置イメージ

(1連用イージークライマー)



※上下ともに、3ステップ以内に取り付けて下さい。

※1連梯子1本に対し、梯子取付金具が2つ必要です。