

2連アルミ梯子

リース品

販売品

最大使用質量

150kg



支柱外寸：392mm

最大外寸：421mm

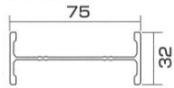


滑り止め端具ユニット部分

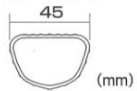


アルフロジョイント構造

支柱形状



踏ざん形状



(mm)



2ALF-66

型式	全長 (m)	縮長 (m)	質量 (kg)
2ALF-66	6.60	3.88	17.4
2ALF-72	7.28	4.22	19.2
2ALF-80	7.96	4.56	23.1
2ALF-93	9.32	5.24	27.9

- アルフロジョイント構造で、ねじれやたわみに強く、耐久性に優れています。
- 苛酷な条件下でより優れた総合性能を発揮します。梯子取付金具 LH、2LH 対応梯子です。



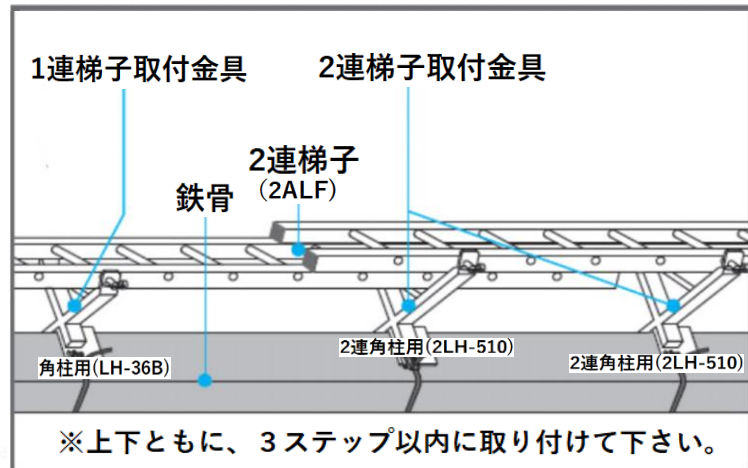
2連角柱用(2LH-510)



角柱用(LH-36B)

2連用梯子取付金具設置イメージ

(2連用イージークライマー)



※上下ともに、3ステップ以内に取り付けて下さい。

※ 2連梯子 1本に対し、2連用梯子取付金具が2つ
1連用梯子取付金具が1つ必要です。